

StatHebdo 2010

Résultats détaillés de
l'enquête sur le lectorat



Publication	La Voix de Matanie
Marché	Matane
Population 18+	19 261

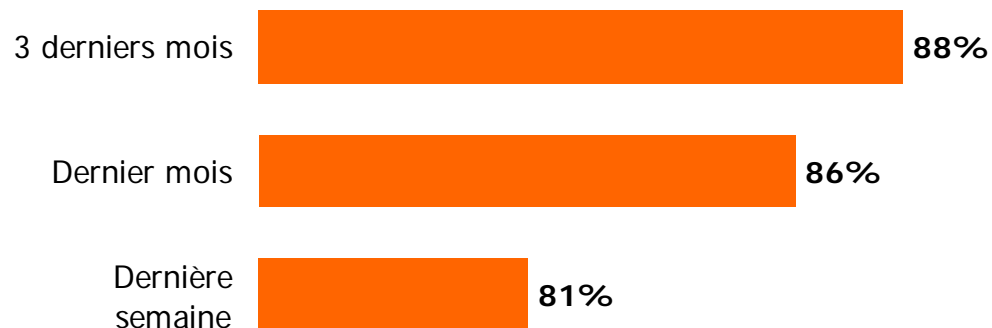


Nous remercions le soutien financier du gouvernement du Canada, par l'entremise du Fonds du Canada pour les magazines (FCM), du ministère du Patrimoine canadien pour les coûts reliés à ce projet.

Taux de lecture et fidélité du lectorat

Adultes 18 ans +

Consultation de l'hebdomadaire :



Nombre moyen de lecteurs par copie lue 1,9 lecteur (s)

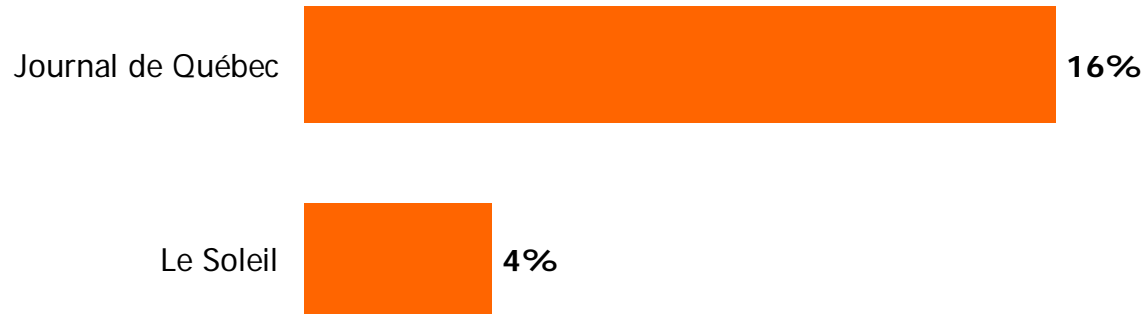
Temps moyen de consultation 23,6 minutes

Appréciation de l'hebdomadaire 7,5 / 10


Taux de lecture et portée combinée

Adultes 18 ans +

Consultation des quotidiens (lundi-vendredi - lu hier)



Portée combinée - hebdomadaire et quotidien (lundi-vendredi - lu hier)




Profil du lectorat

Taux de lecture & sexe

Taux de lecture

Lecteurs 86%

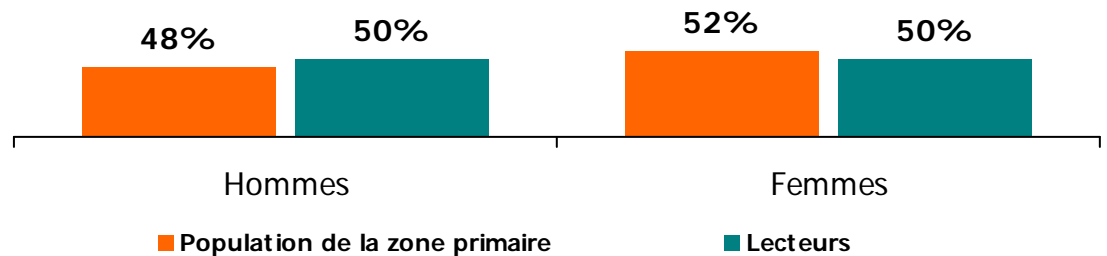


Non-lecteurs
14%

Définition d'un lecteur:

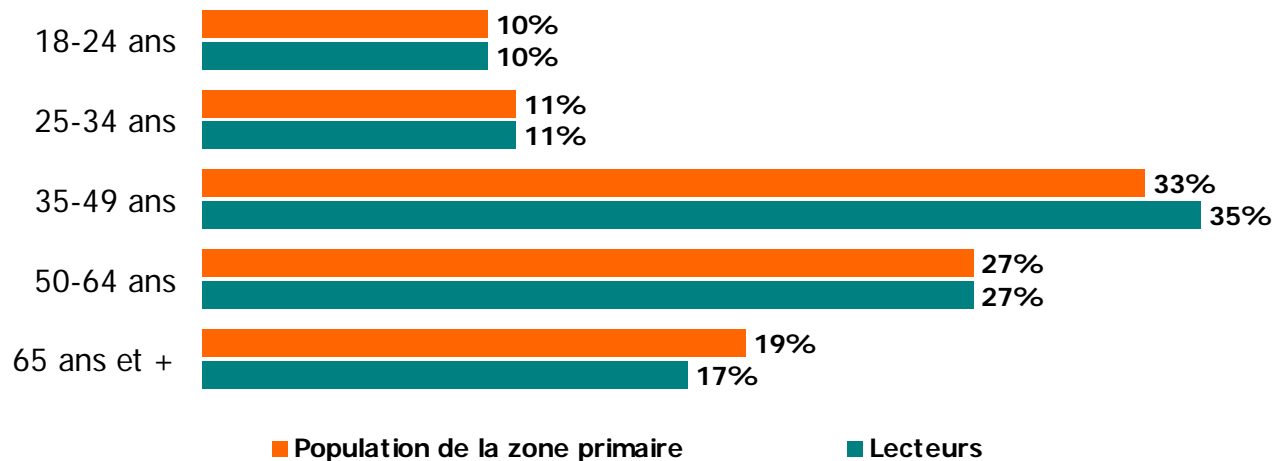
A lu ou feuilleté au moins une fois l'hebdomadaire au cours du dernier mois

SEXE (%)

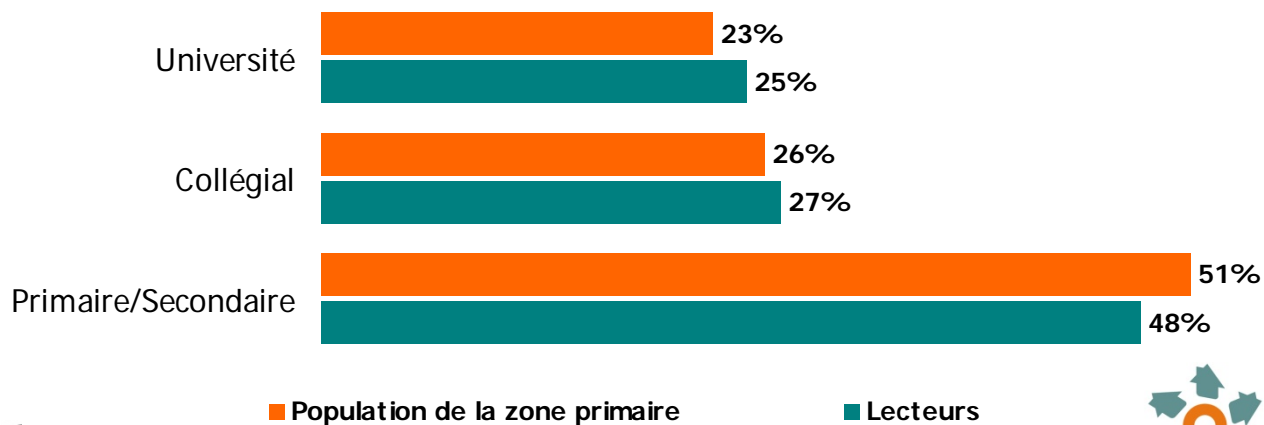


Âge et degré de scolarité

ÂGE (%)

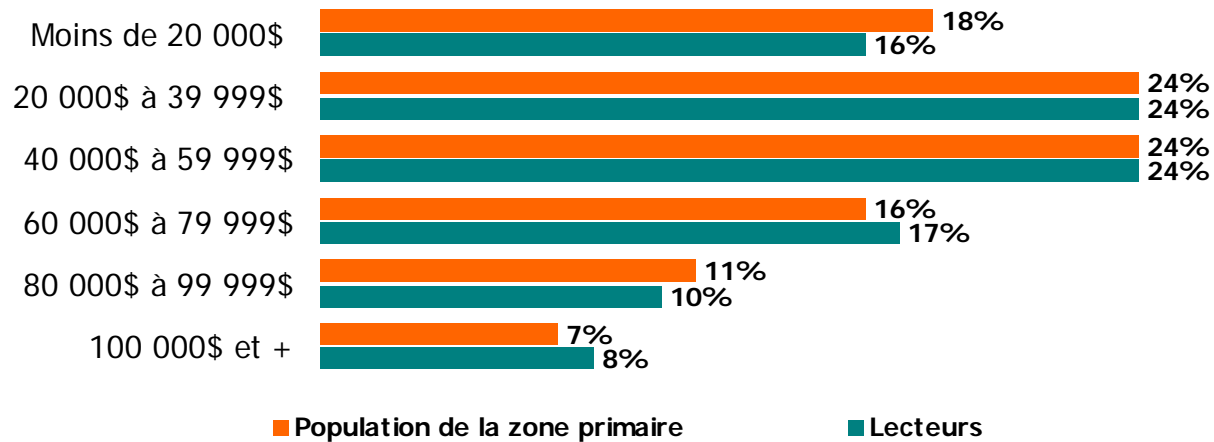


DEGRÉ DE SCOLARITÉ (%)

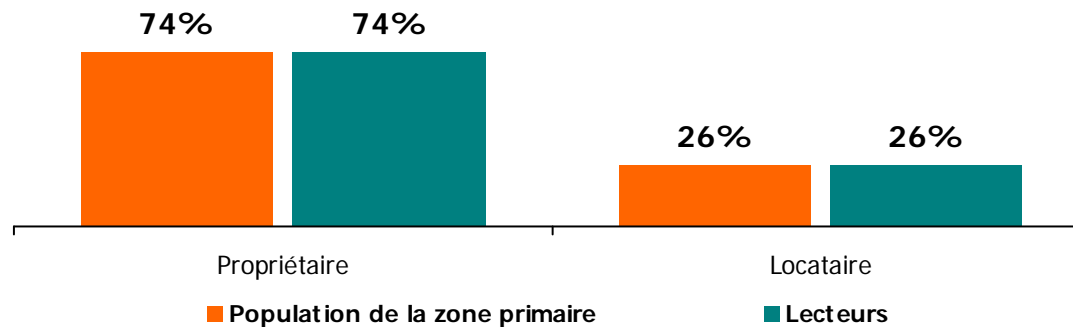


Revenu du ménage & résidence

REVENU DU MÉNAGE (%)



RÉSIDENCE (%) (principale et secondaire)



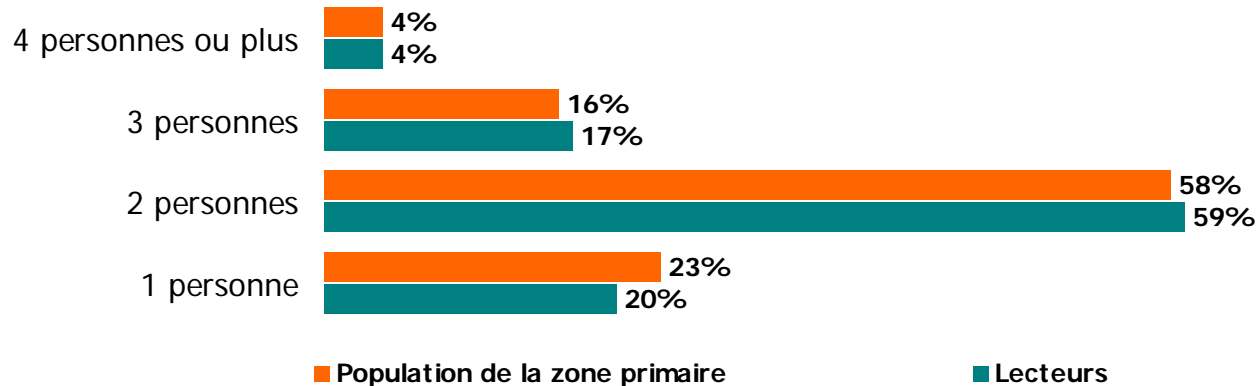
Situation professionnelle

<u>Occupation</u>	%
• Professionnel	28%
• Employé(e) de bureau / vente ou service	40%
• Travailleur manuel	22%
• Autres	11%

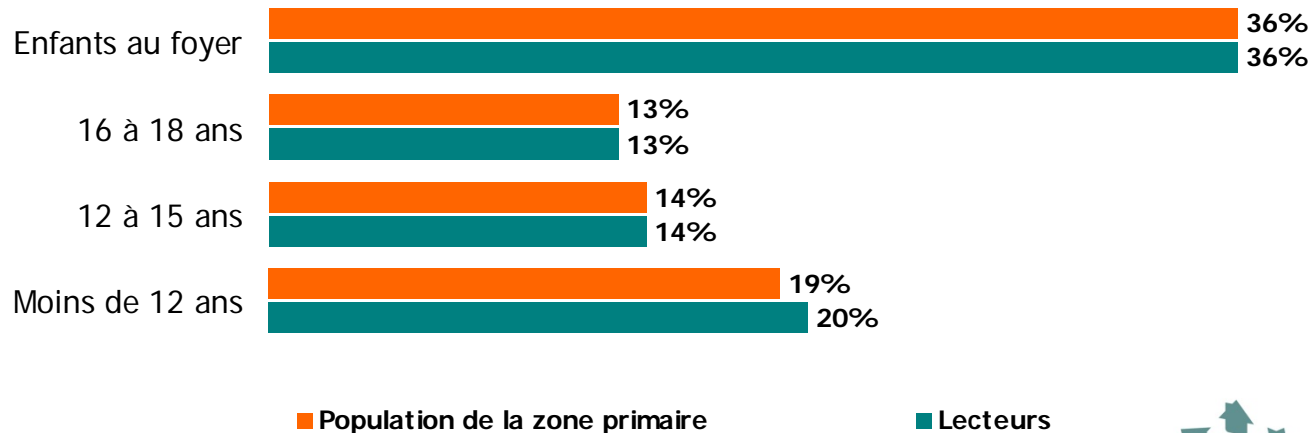
<u>Statut d'emploi actuel</u>	%
Actifs	
• Travail temps plein	46%
• Travail temps partiel / saisonnier	10%
• Chômage	7%
Inactifs	
• Maison temps plein / congé temp.	6%
• Retraité(e)	26%
• Étudiant(e)	4%
• Autres	1%

Taille du foyer & enfants

TAILLE DU FOYER (%)



MÉNAGES AVEC ENFANT (%)



Profil du marché

Renseignements généraux

Population 18+ : 19 261

Nombre de ménages : 10 256

Profil du marché		Province de Québec (%)	Zone primaire hebdo (%)	Indice Hebdo vs province
SEXE	Hommes	48%	48%	100
	Femmes	52%	52%	100
ÂGE	18-24 ans	12%	10%	83
	25-34 ans	16%	11%	69
	35-49 ans	33%	33%	100
	50-64 ans	23%	27%	117
	65 ans et +	16%	19%	119
DEGRÉ DE SCOLARITÉ	Université	29%	23%	79
	Collégial	27%	26%	96
	Primaire / Secondaire	45%	51%	113

Profil du marché (suite)

Profil du marché		Province de Québec (%)	Zone primaire hebdo (%)	Indice Hebdo vs province
REVENU DU MÉNAGE	Moins de 20 000\$	11%	18%	164
	20 000\$ à 39 999\$	22%	24%	109
	40 000\$ à 59 999\$	22%	24%	109
	60 000\$ à 79 999\$	17%	16%	94
	80 000\$ à 99 999\$	12%	11%	92
	100 000\$ et plus	16%	7%	44
RÉSIDENCE	Propriétaire	66%	74%	112
	Locataire	34%	26%	76
TAILLE DU MÉNAGE	1 personne	21%	23%	110
	2 personnes	59%	58%	98
	3 personnes	13%	16%	123
	4 personnes et +	7%	4%	57

Annexe I - Méthodologie

Objectifs de l'enquête

- Mesurer le taux de lecture des hebdomadaires membres de l'association « Hebdomadaires Québec » dans leurs marchés primaires respectifs.
- Décrire le profil sociodémographique des lecteurs comparativement à celui de la population de la zone de distribution de chacun des marchés sondés.
- Fournir des données sur le lectorat des quotidiens dans le territoire de chacun des hebdomadaires membres.

Méthodologie

- Mode de collecte de données : sondage hybride réalisé par entrevues téléphoniques (43 %) et sur Internet (57%).
- Période sondée : entre le 24 septembre et le 15 décembre 2009.

Statistiques générales pour l'ensemble de l'étude (146 hebdomadaires)

- Nombre total d'entrevues complétées : 33 436.
- Marge d'erreur maximum : +/- 0,54%, 19 fois sur 20.

Statistiques pour l'hebdomadaire

- Nombre d'entrevues complétées : 226.
- Marge d'erreur maximum : +/- 6,5%, 19 fois sur 20.

Annexe II – Zone primaire de distribution

Zone primaire de distribution

Code postal	Municipalité
G0J1K0	GROSSES-ROCHES
G0J1T0	LES MÉCHINS
G0J2B0	STE-ADELME
G0J2K0	STE-FÉLICITÉ
G0J2R0	ST-JEAN-DE-CHERBOURG
G0J2V0	ST-LÉANDRE
G0J3C0	STE-PAULE
G0J3E0	ST-RENÉ-DE-MATANE
G0J3H0	ST-ULRIC
G4W	MATANE
G0J1C0	BAIE-DES-SABLES