

# StatHebdo 2010

Résultats détaillés de  
l'enquête sur le lectorat



Publication  
Marché  
Population 18+

La Sentinelle  
Chibougamau  
8 089

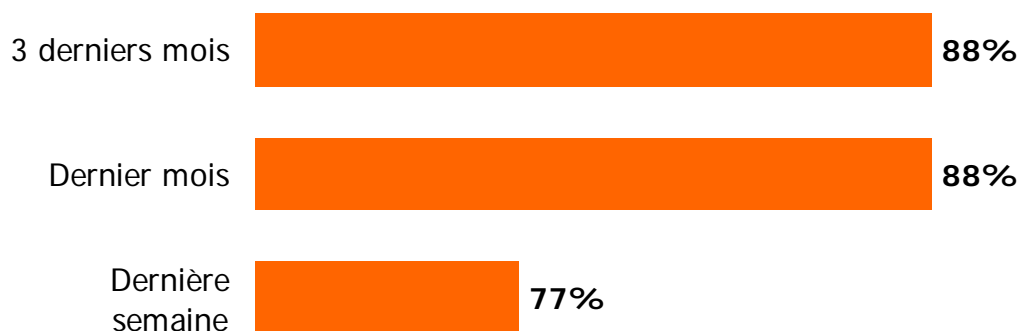


Nous reconnaissons le soutien financier du gouvernement du Canada, par l'entremise du Fonds du Canada pour les magazines (FCM), du ministère du Patrimoine canadien pour les coûts reliés à ce projet.

# Taux de lecture et fidélité du lectorat

Adultes 18 ans +

## Consultation de l'hebdomadaire :



Nombre moyen de lecteurs par copie lue ..... 1,8 lecteur (s)

Temps moyen de consultation ..... 24,5 minutes

Appréciation de l'hebdomadaire ..... 6,7 / 10

# Taux de lecture et portée combinée

Adultes 18 ans +

## Consultation des quotidiens (lundi-vendredi - lu hier)



---

## Portée combinée - hebdomadaire et quotidien (lundi-vendredi - lu hier)




# *Profil du lectorat*

# Taux de lecture & sexe

Taux de lecture

Lecteurs 88%

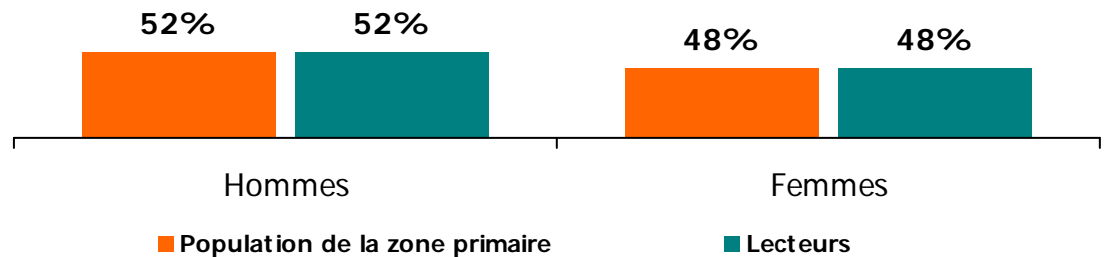


Non-lecteurs  
12%

Définition d'un lecteur:

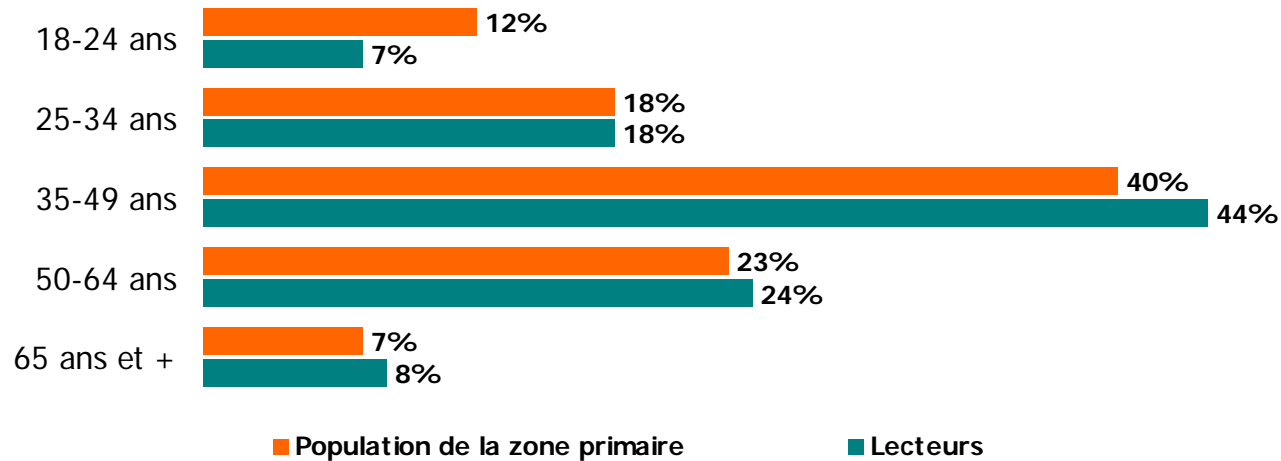
A lu ou feuilleté au moins une fois l'hebdomadaire au cours du dernier mois

SEXE (%)

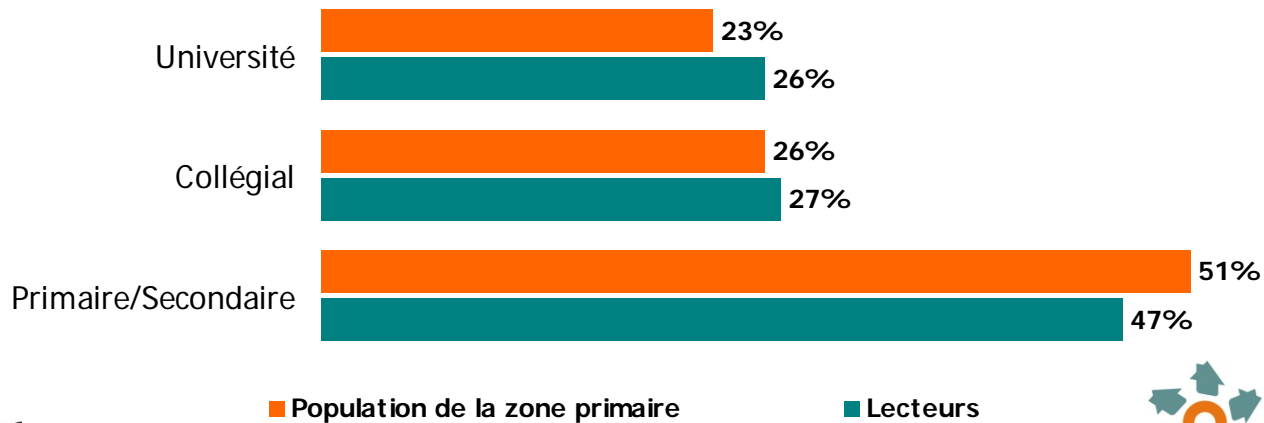


# Âge et degré de scolarité

## ÂGE (%)

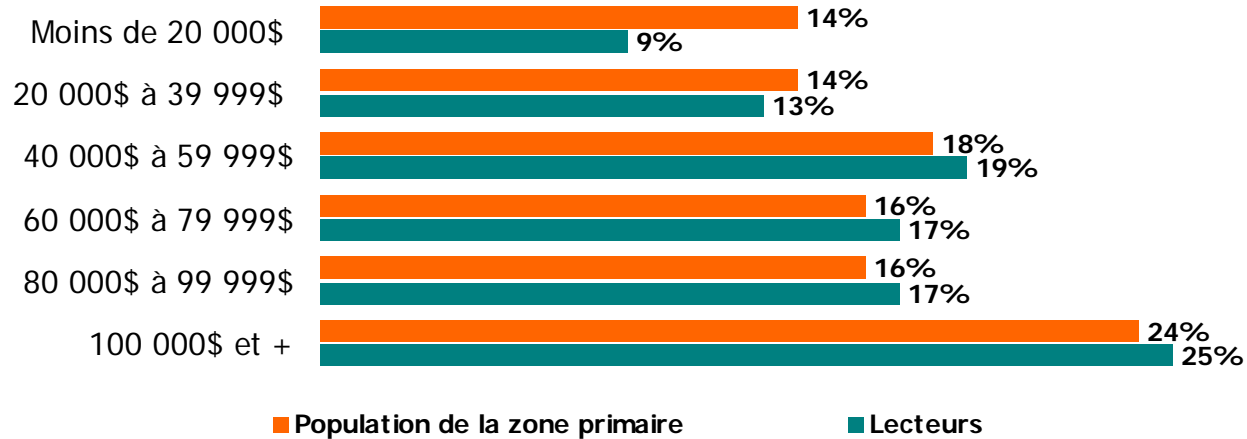


## DEGRÉ DE SCOLARITÉ (%)

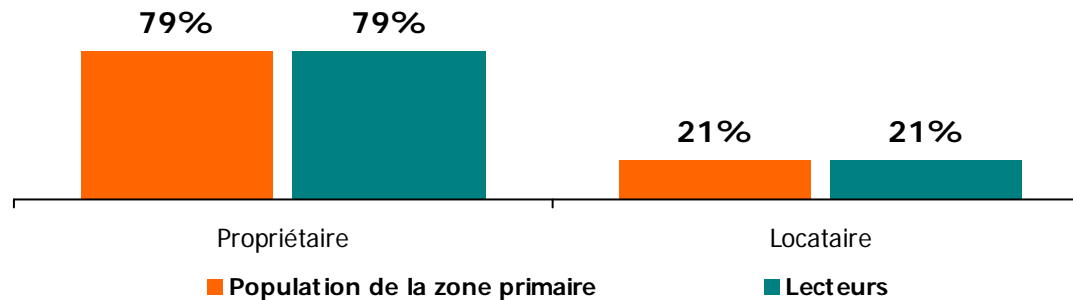


# Revenu du ménage & résidence

## REVENU DU MÉNAGE (%)



## RÉSIDENCE (%) (principale et secondaire)



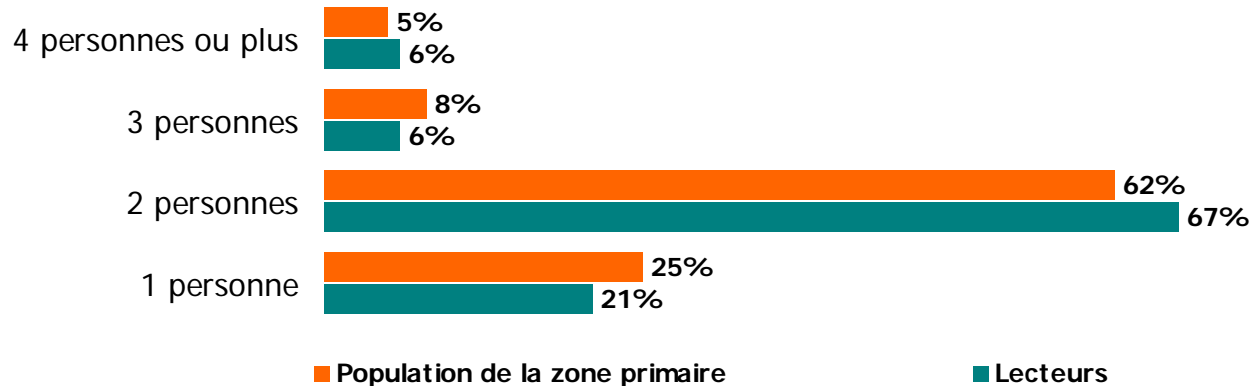
# Situation professionnelle

<u>Occupation</u>	%
• Professionnel	30%
• Employé(e) de bureau / vente ou service	35%
• Travailleur manuel	20%
• Autres	15%

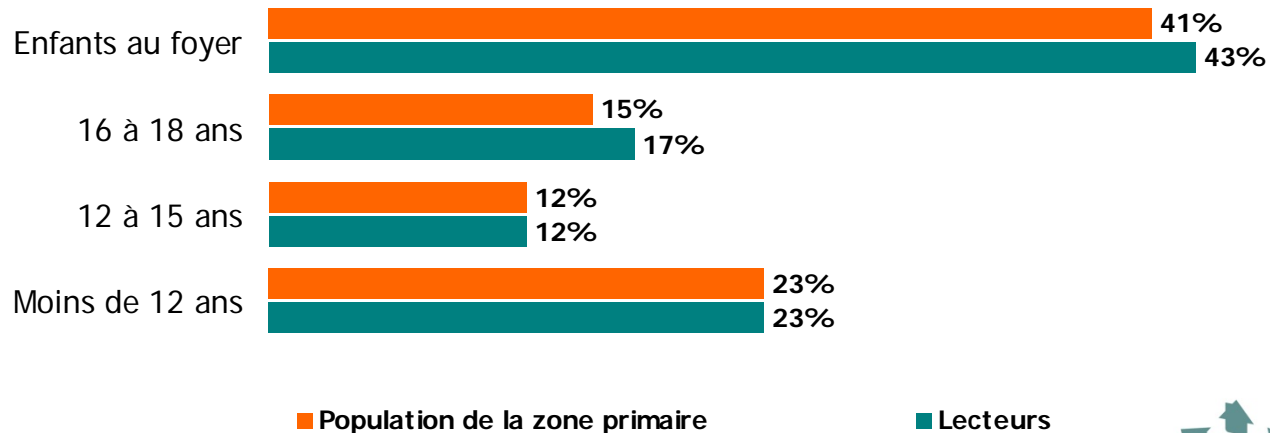
<u>Statut d'emploi actuel</u>	%
<b>Actifs</b>	
• Travail temps plein	65%
• Travail temps partiel / saisonnier	10%
• Chômage	2%
<b>Inactifs</b>	
• Maison temps plein / congé temp.	3%
• Retraité(e)	13%
• Étudiant(e)	4%
• Autres	2%

# Taille du foyer & enfants

## TAILLE DU FOYER (%)



## MÉNAGES AVEC ENFANT (%)



# Profil du marché

## Renseignements généraux

Population 18+ : 8 089

Nombre de ménages : 4 241

Profil du marché		Province de Québec (%)	Zone primaire hebdo (%)	Indice Hebdo vs province
SEXE	Hommes	48%	52%	108
	Femmes	52%	48%	92
ÂGE	18-24 ans	12%	12%	100
	25-34 ans	16%	18%	113
	35-49 ans	33%	40%	121
	50-64 ans	23%	23%	100
	65 ans et +	16%	7%	44
DEGRÉ DE SCOLARITÉ	Université	29%	23%	79
	Collégial	27%	26%	96
	Primaire / Secondaire	45%	51%	113

# Profil du marché (suite)

Profil du marché		Province de Québec (%)	Zone primaire hebdo (%)	Indice Hebdo vs province
REVENU DU MÉNAGE	Moins de 20 000\$	11%	14%	127
	20 000\$ à 39 999\$	22%	14%	64
	40 000\$ à 59 999\$	22%	18%	82
	60 000\$ à 79 999\$	17%	16%	94
	80 000\$ à 99 999\$	12%	16%	133
	100 000\$ et plus	16%	24%	150
RÉSIDENTE	Propriétaire	66%	79%	120
	Locataire	34%	21%	62
TAILLE DU MÉNAGE	1 personne	21%	25%	119
	2 personnes	59%	62%	105
	3 personnes	13%	8%	62
	4 personnes et +	7%	5%	71

# Annexe I - Méthodologie

## Objectifs de l'enquête

- Mesurer le taux de lecture des hebdomadaires membres de l'association « Hebdomadaires Québec » dans leurs marchés primaires respectifs.
- Décrire le profil sociodémographique des lecteurs comparativement à celui de la population de la zone de distribution de chacun des marchés sondés.
- Fournir des données sur le lectorat des quotidiens dans le territoire de chacun des hebdomadaires membres.

## Méthodologie

- Mode de collecte de données : sondage hybride réalisé par entrevues téléphoniques (43 %) et sur Internet (57%).
- Période sondée : entre le 24 septembre et le 15 décembre 2009.

## Statistiques générales pour l'ensemble de l'étude (146 hebdomadaires)

- Nombre total d'entrevues complétées : 33 436.
- Marge d'erreur maximum : +/- 0,54 %, 19 fois sur 20.

## Statistiques pour l'hebdomadaire

- Nombre d'entrevues complétées : 203.
- Marge d'erreur maximum : +/- 6,8 %, 19 fois sur 20.

# Annexe II - Zone primaire de distribution

## Zone primaire de distribution

Code postal	Municipalité
G0W1H0	CHAPAIS
G8P	CHIBOUGAMAU