

## StatHebdo 2010

Résultats détaillés de  
l'enquête sur le lectorat



---

Publication	L'Écho du Nord
Marché	St-Jérôme
Population 18+	81 101

---



Nous reconnaissons le soutien financier du gouvernement du Canada, par l'entremise du Fonds du Canada pour les magazines (FCM), du ministère du Patrimoine canadien pour les coûts reliés à ce projet.

# Taux de lecture et fidélité du lectorat

Adultes 18 ans +

## Consultation de l'hebdomadaire :

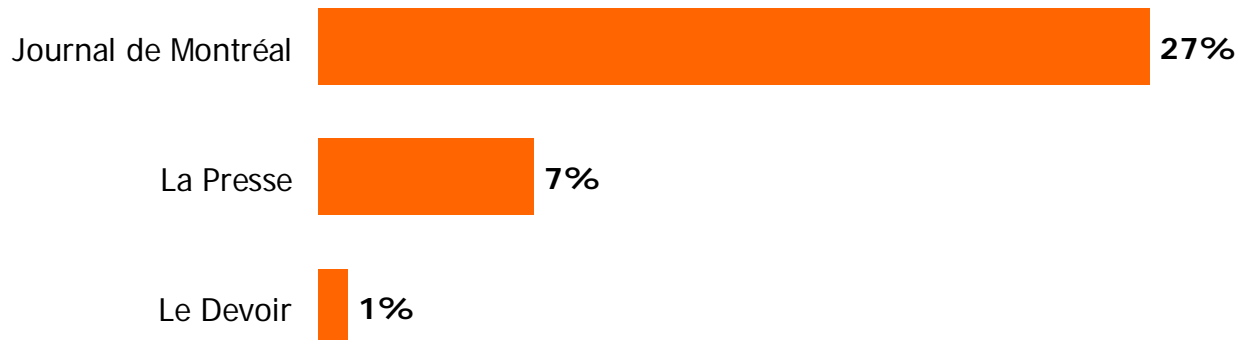


Nombre moyen de lecteurs par copie lue ..... 1,7 lecteur (s)  
Temps moyen de consultation ..... 22,8 minutes  
Appréciation de l'hebdomadaire ..... 7,7 / 10


## Taux de lecture et portée combinée

Adultes 18 ans +

### Consultation des quotidiens (lundi-vendredi - lu hier)



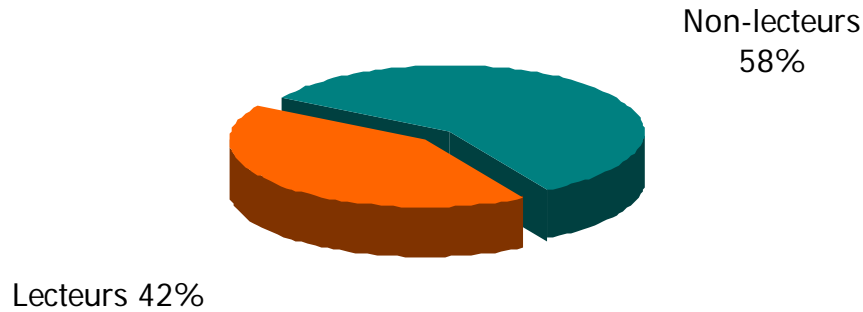
### Portée combinée - hebdomadaire et quotidien (lundi-vendredi - lu hier)



# *Profil du lectorat*

# Taux de lecture & sexe

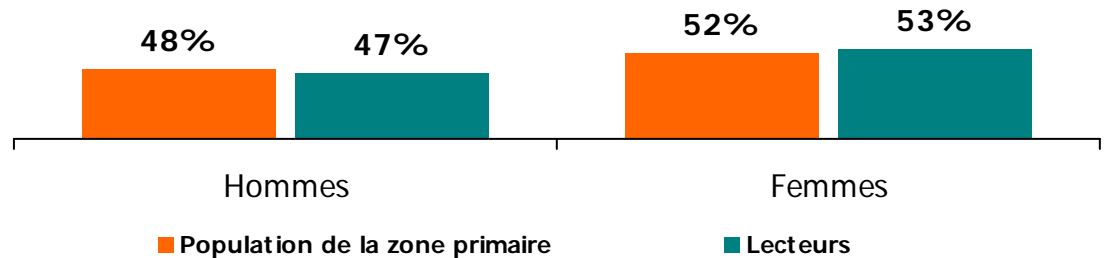
Taux de lecture



Définition d'un lecteur:

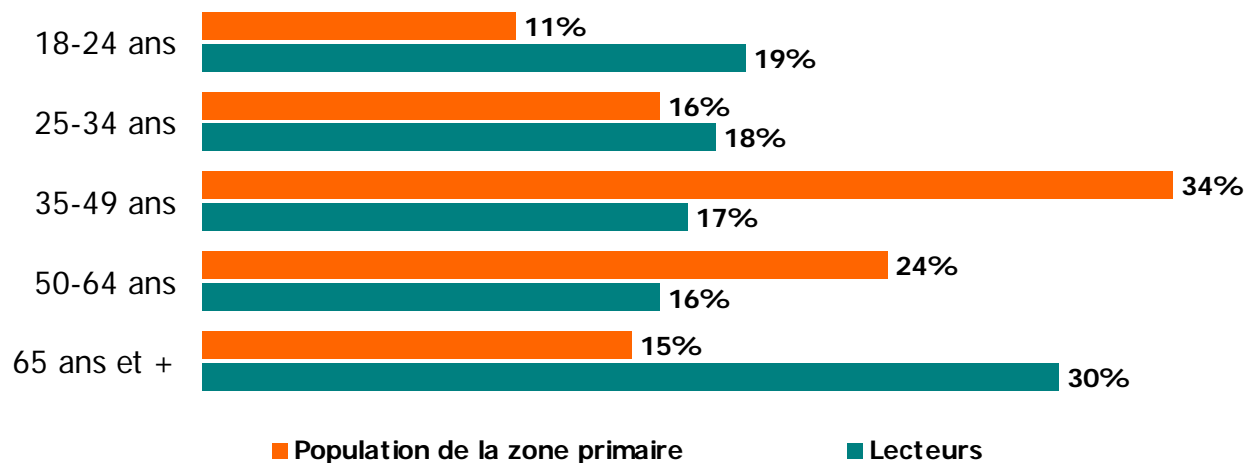
A lu ou feuilleté au moins une fois l'hebdomadaire au cours du dernier mois

SEXE (%)

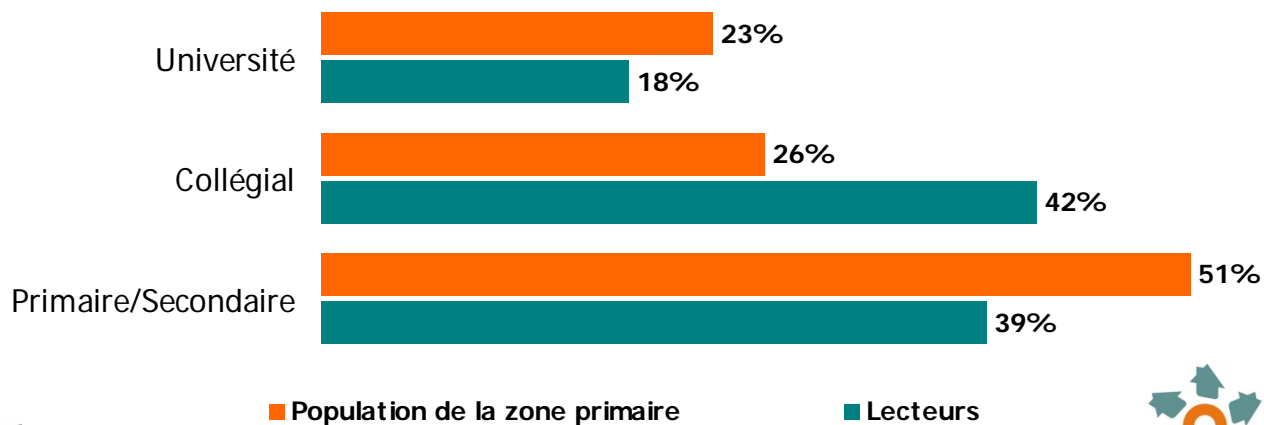


# Âge et degré de scolarité

## ÂGE (%)

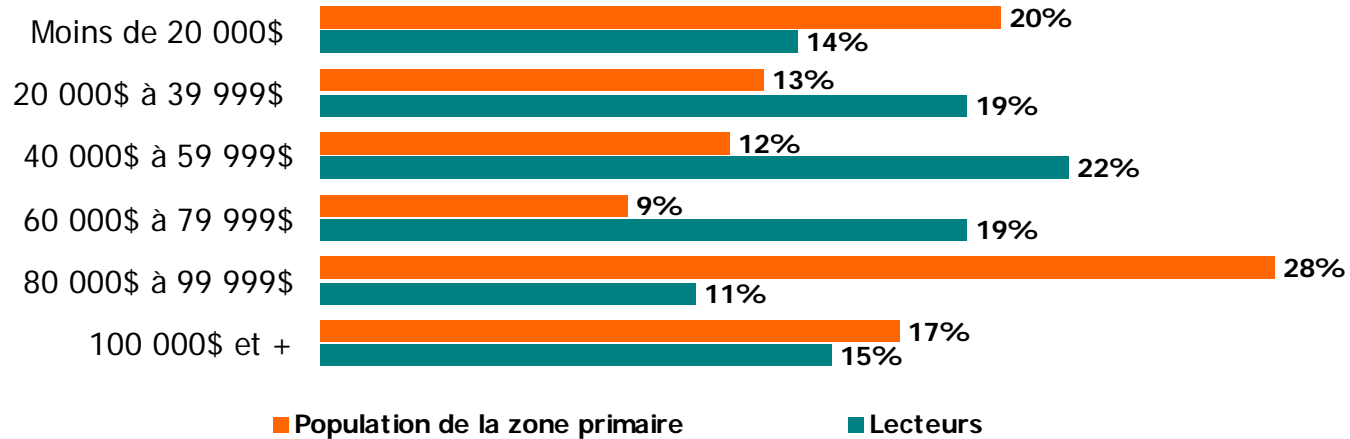


## DEGRÉ DE SCOLARITÉ (%)

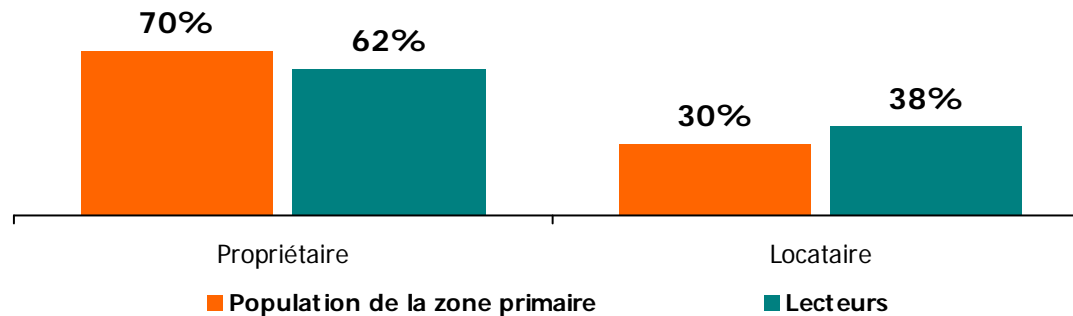


# Revenu du ménage & résidence

## REVENU DU MÉNAGE (%)



## RÉSIDENCE (%) (principale et secondaire)



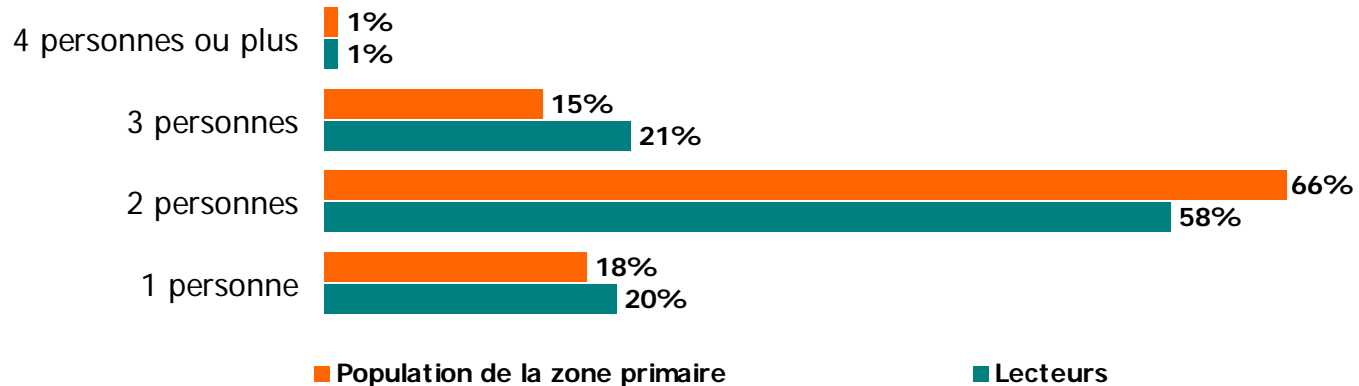
# Situation professionnelle

<u>Occupation</u>	%
• Professionnel	34%
• Employé(e) de bureau / vente ou service	31%
• Travailleur manuel	17%
• Autres	17%

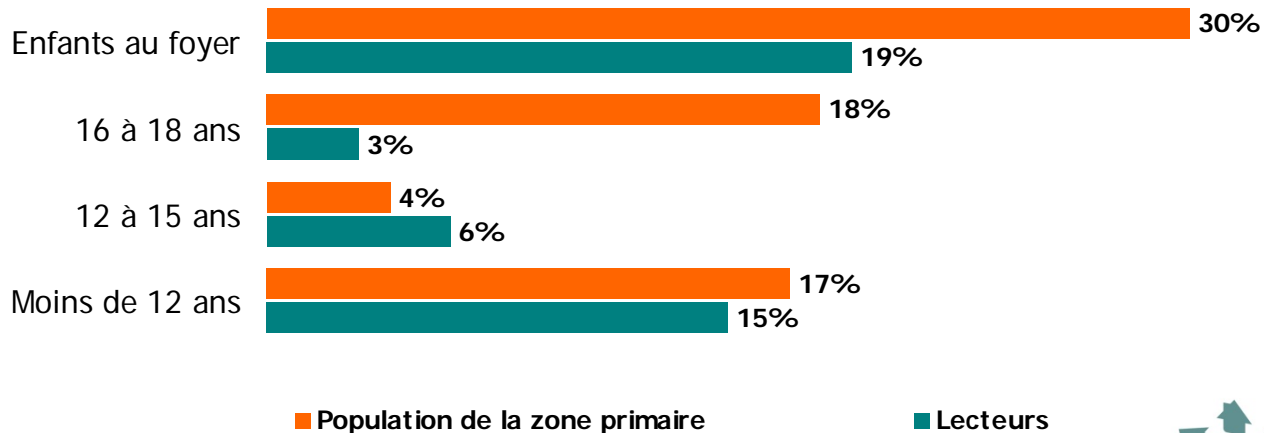
<u>Statut d'emploi actuel</u>	%
<b>Actifs</b>	
• Travail temps plein	45%
• Travail temps partiel / saisonnier	2%
• Chômage	3%
<b>Inactifs</b>	
• Maison temps plein / congé temp.	5%
• Retraité(e)	35%
• Étudiant(e)	8%
• Autres	3%

# Taille du foyer & enfants

## TAILLE DU FOYER (%)



## MÉNAGES AVEC ENFANT (%)



# Profil du marché

## Renseignements généraux

Population 18+ : 81 101

Nombre de ménages : 42 596

Profil du marché		Province de Québec (%)	Zone primaire hebdo (%)	Indice Hebdo vs province
SEXE	Hommes	48%	48%	100
	Femmes	52%	52%	100
ÂGE	18-24 ans	12%	11%	92
	25-34 ans	16%	16%	100
	35-49 ans	33%	34%	103
	50-64 ans	23%	24%	104
	65 ans et +	16%	15%	94
DEGRÉ DE SCOLARITÉ	Université	29%	23%	79
	Collégial	27%	26%	96
	Primaire / Secondaire	45%	51%	113

# Profil du marché (suite)

Profil du marché		Province de Québec (%)	Zone primaire hebdo (%)	Indice Hebdo vs province
REVENU DU MÉNAGE	Moins de 20 000\$	11%	20%	182
	20 000\$ à 39 999\$	22%	13%	59
	40 000\$ à 59 999\$	22%	12%	55
	60 000\$ à 79 999\$	17%	9%	53
	80 000\$ à 99 999\$	12%	28%	233
	100 000\$ et plus	16%	17%	106
RÉSIDENCE	Propriétaire	66%	70%	106
	Locataire	34%	30%	88
TAILLE DU MÉNAGE	1 personne	21%	18%	86
	2 personnes	59%	66%	112
	3 personnes	13%	15%	115
	4 personnes et +	7%	1%	14

# Annexe I - Méthodologie

## Objectifs de l'enquête

- Mesurer le taux de lecture des hebdomadaires membres de l'association « Hebdomadaires Québec » dans leurs marchés primaires respectifs.
- Décrire le profil sociodémographique des lecteurs comparativement à celui de la population de la zone de distribution de chacun des marchés sondés.
- Fournir des données sur le lectorat des quotidiens dans le territoire de chacun des hebdomadaires membres.

## Méthodologie

- Mode de collecte de données : sondage hybride réalisé par entrevues téléphoniques (43 %) et sur Internet (57%).
- Période sondée : entre le 24 septembre et le 15 décembre 2009.

## Statistiques générales pour l'ensemble de l'étude (146 hebdomadaires)

- Nombre total d'entrevues complétées : 33 436.
- Marge d'erreur maximum : +/- 0,54 %, 19 fois sur 20.

## Statistiques pour l'hebdomadaire

- Nombre d'entrevues complétées : 200.
- Marge d'erreur maximum : +/- 7 %, 19 fois sur 20.

# Annexe II - Zone primaire de distribution

## Zone primaire de distribution

Code postal	Municipalité
J0R1T0	PRÉVOST
J5J	STE-SOPHIE
J5K	SAINT-COLOMBAN
J5L	BELLEFEUILLE
J7Y	ST-JÉRÔME
J7Z	ST-JÉRÔME
J8A	ST-HIPPOLYTE