

StatHebdo 2010

Résultats détaillés de
l'enquête sur le lectorat



Publication	Le Havre
Marché	Chandler/Pabos
Population 18+	15 832

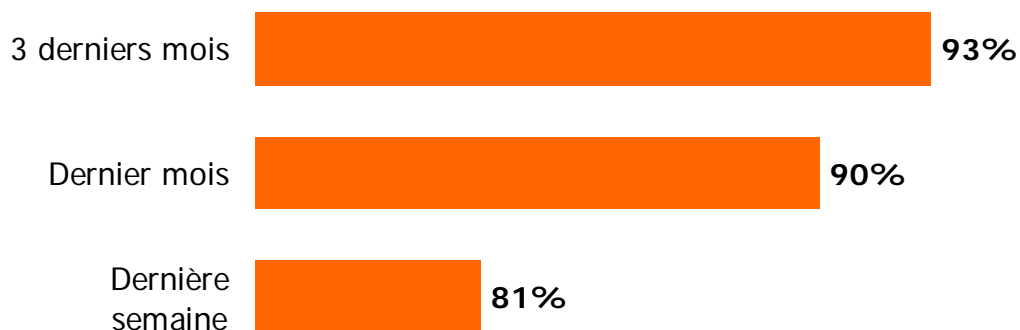


Nous reconnaissons le soutien financier du gouvernement du Canada, par l'entremise du Fonds du Canada pour les magazines (FCM), du ministère du Patrimoine canadien pour les coûts reliés à ce projet.

Taux de lecture et fidélité du lectorat

Adultes 18 ans +

Consultation de l'hebdomadaire :



Nombre moyen de lecteurs par copie lue 1,8 lecteur (s)

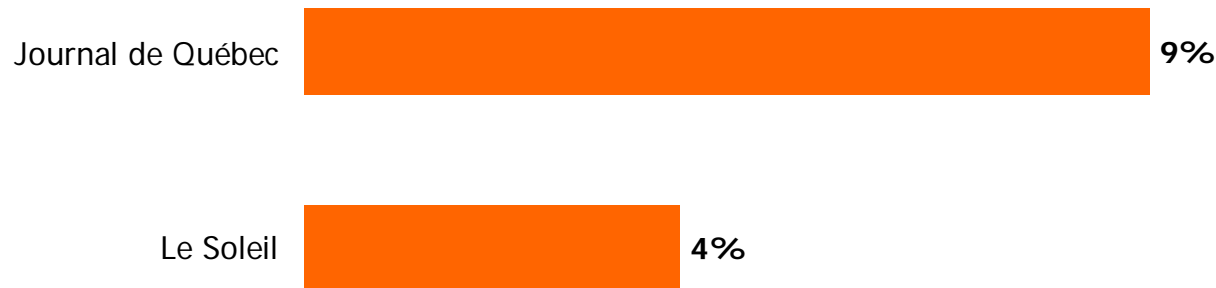
Temps moyen de consultation 28,5 minutes

Appréciation de l'hebdomadaire 7,6 / 10

Taux de lecture et portée combinée

Adultes 18 ans +

Consultation des quotidiens (lundi-vendredi - lu hier)



Portée combinée - hebdomadaire et quotidien (lundi-vendredi - lu hier)




Profil du lectorat

Taux de lecture & sexe

Taux de lecture

Lecteurs 90%

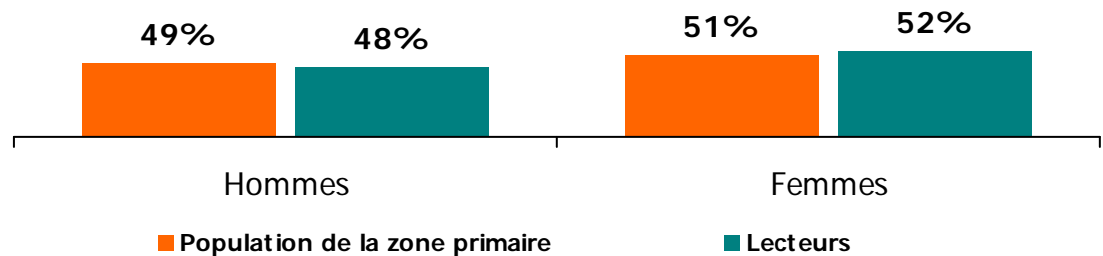


Non-lecteurs
10%

Définition d'un lecteur:

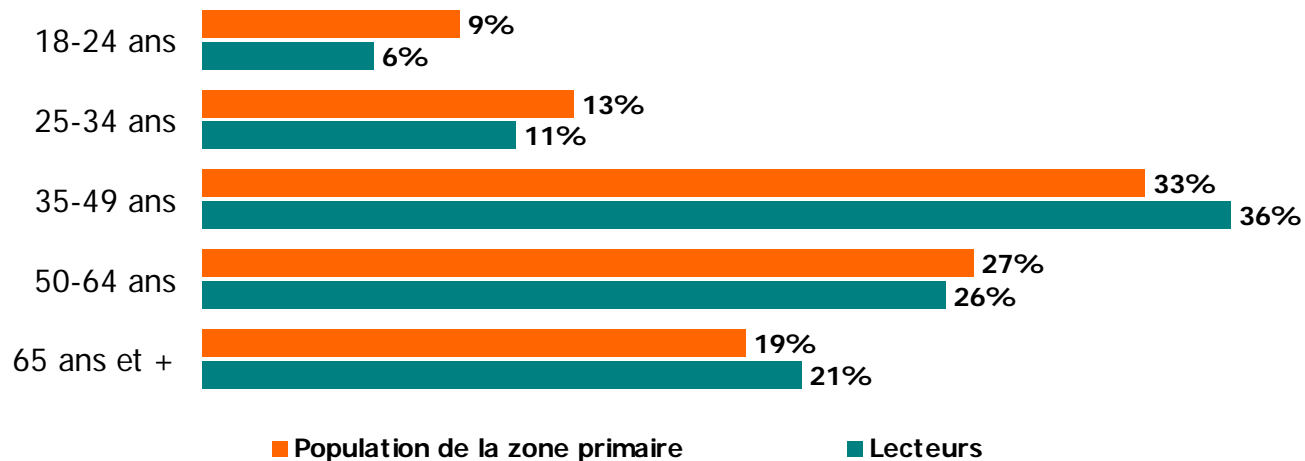
A lu ou feuilleté au moins une fois l'hebdomadaire au cours du dernier mois

SEXE (%)

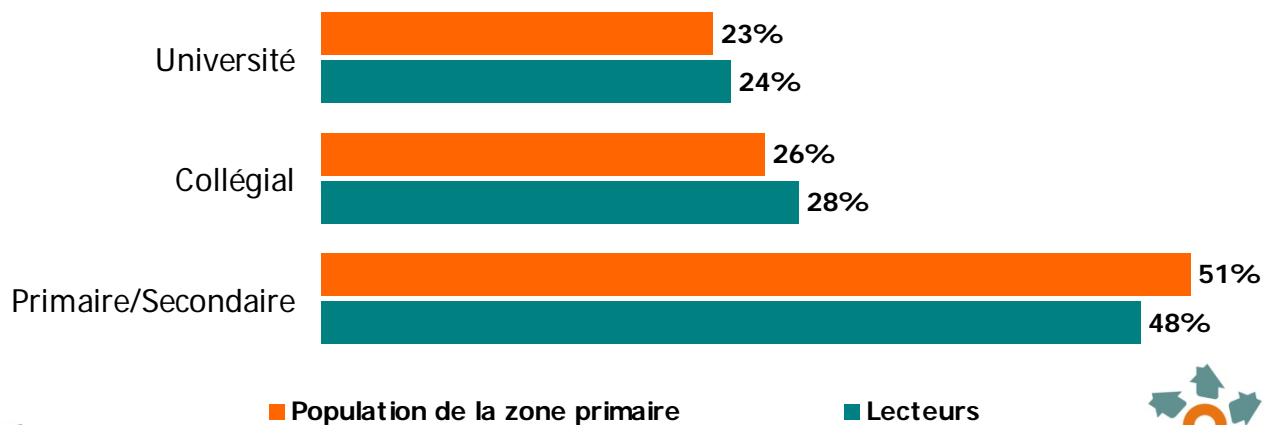


Âge et degré de scolarité

ÂGE (%)

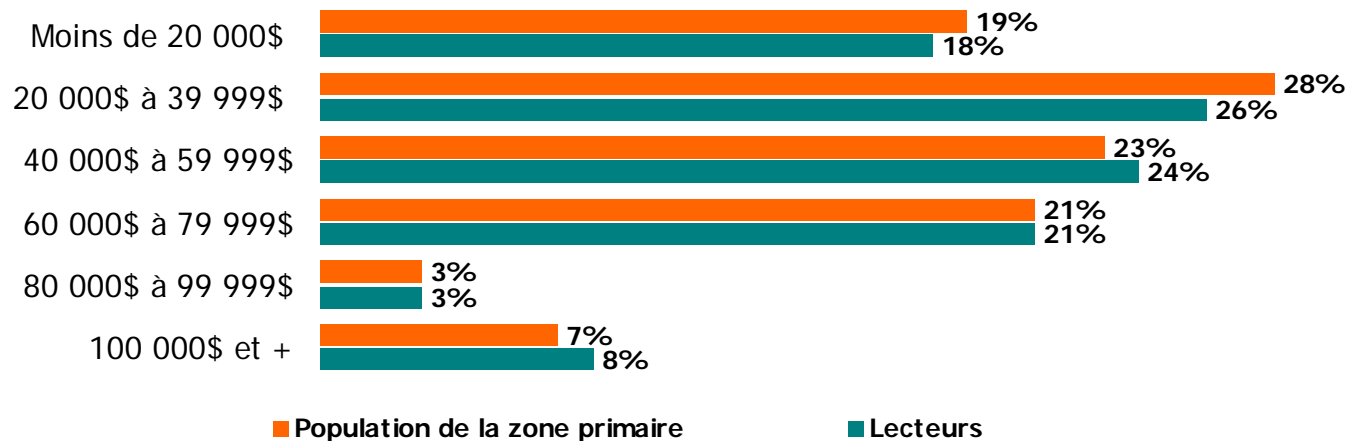


DEGRÉ DE SCOLARITÉ (%)

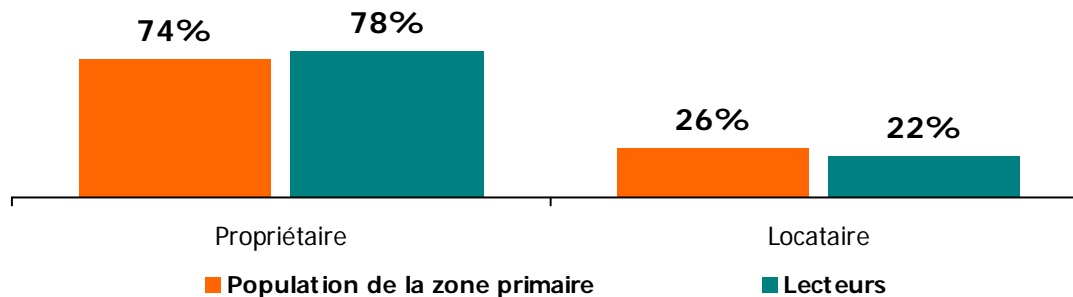


Revenu du ménage & résidence

REVENU DU MÉNAGE (%)



RÉSIDENCE (%) (principale et secondaire)



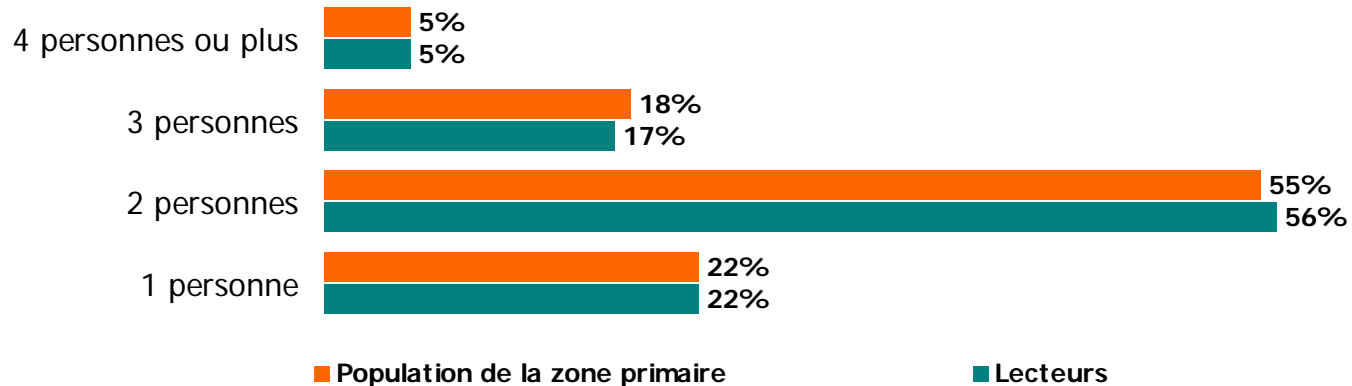
Situation professionnelle

<u>Occupation</u>	%
• Professionnel	22%
• Employé(e) de bureau / vente ou service	34%
• Travailleur manuel	26%
• Autres	18%

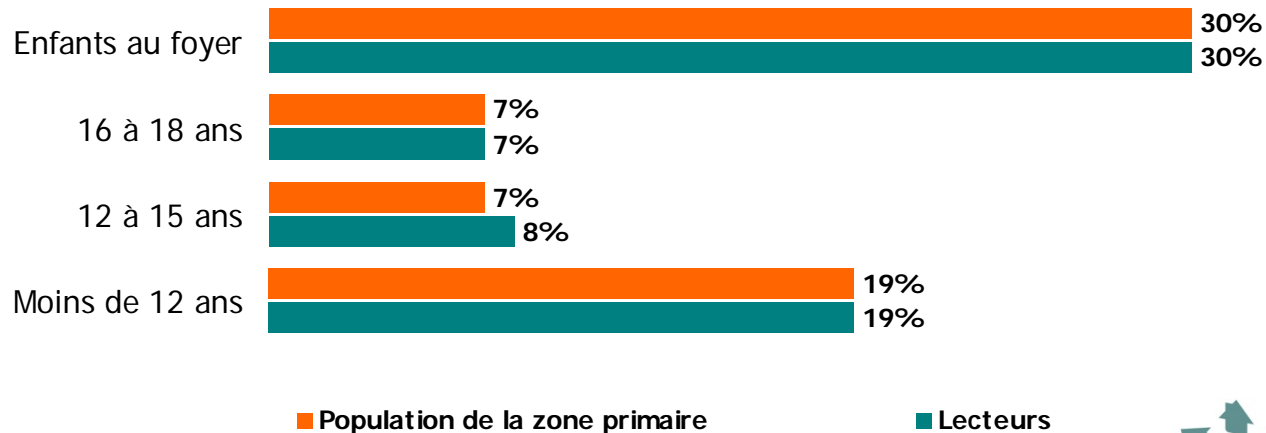
<u>Statut d'emploi actuel</u>	%
Actifs	
• Travail temps plein	37%
• Travail temps partiel / saisonnier	12%
• Chômage	9%
Inactifs	
• Maison temps plein / congé temp.	6%
• Retraité(e)	31%
• Étudiant(e)	3%
• Autres	1%

Taille du foyer & enfants

TAILLE DU FOYER (%)



MÉNAGES AVEC ENFANT (%)



Profil du marché

Renseignements généraux

Population 18+ : 15 832

Nombre de ménages : 7 891

Profil du marché		Province de Québec (%)	Zone primaire hebdo (%)	Indice Hebdo vs province
SEXE	Hommes	48%	49%	102
	Femmes	52%	51%	98
ÂGE	18-24 ans	12%	9%	75
	25-34 ans	16%	13%	81
	35-49 ans	33%	33%	100
	50-64 ans	23%	27%	117
	65 ans et +	16%	19%	119
DEGRÉ DE SCOLARITÉ	Université	29%	23%	79
	Collégial	27%	26%	96
	Primaire / Secondaire	45%	51%	113

Profil du marché (suite)

Profil du marché		Province de Québec (%)	Zone primaire hebdo (%)	Indice Hebdo vs province
REVENU DU MÉNAGE	Moins de 20 000\$	11%	19%	173
	20 000\$ à 39 999\$	22%	28%	127
	40 000\$ à 59 999\$	22%	23%	105
	60 000\$ à 79 999\$	17%	21%	124
	80 000\$ à 99 999\$	12%	3%	25
	100 000\$ et plus	16%	7%	44
RÉSIDENCE	Propriétaire	66%	74%	112
	Locataire	34%	26%	76
TAILLE DU MÉNAGE	1 personne	21%	22%	105
	2 personnes	59%	55%	93
	3 personnes	13%	18%	138
	4 personnes et +	7%	5%	71

Annexe I - Méthodologie

Objectifs de l'enquête

- Mesurer le taux de lecture des hebdomadaires membres de l'association « Hebdomadaires Québec » dans leurs marchés primaires respectifs.
- Décrire le profil sociodémographique des lecteurs comparativement à celui de la population de la zone de distribution de chacun des marchés sondés.
- Fournir des données sur le lectorat des quotidiens dans le territoire de chacun des hebdomadaires membres.

Méthodologie

- Mode de collecte de données : sondage hybride réalisé par entrevues téléphoniques (43 %) et sur Internet (57%).
- Période sondée : entre le 24 septembre et le 15 décembre 2009.

Statistiques générales pour l'ensemble de l'étude (146 hebdomadaires)

- Nombre total d'entrevues complétées : 33 436.
- Marge d'erreur maximum : +/- 0,54 %, 19 fois sur 20.

Statistiques pour l'hebdomadaire

- Nombre d'entrevues complétées : 201.
- Marge d'erreur maximum : +/- 7 %, 19 fois sur 20.

Annexe II – Zone primaire de distribution

Zone primaire de distribution

Code postal	Municipalité
G0C1A0	BARACHOIS
G0C1G0	CAP-D'ESPOIR
G0C1K0	CHANDLER
G0C1P0	GASCONS
G0C1V0	GRANDE-RIVIÈRE
G0C1W0	GRANDE-RIVIÈRE-OUEST
G0C2A0	NEWPORT
G0C2H0	PABOS
G0C2J0	PABOS MILLS
G0C2L0	PERCÉ
G0C2N0	PORT-DANIEL
G0C2X0	ST-GEORGES-DE-LA-MALBAIE
G0C3B0	SAINTE-THÉRÈSE-DE-GASPE
G0C3G0	VAL-D'ESPOIR